





























**COMUNE DI SAN MARCELLINO**  
**Elezioni Politiche del 24 e 25 febbraio 2013**  
**RISULTATI DEFINITIVI PER IL SENATO DELLA REPUBBLICA**

LISTE	SEZIONI												Totale	%
	1	2	3	4	5	6	7	8	9	10	11	12		
 1. CON MONTI PER L'ITALIA	22	18	21	31	18	31	18	38	19	28	10	22	<b>276</b>	5,73%
 2. FIAMMA TRICOLORE	2	1	1	2	0	1	1	3	1	0	2	0	<b>14</b>	0,29%
 3. FORZA NUOVA	0	0	1	0	3	0	0	2	0	0	0	0	<b>6</b>	0,12%
 4. RIFONDAZIONE MISSINA ITALIANA	0	0	1	0	2	0	0	0	1	1	1	1	<b>7</b>	0,15%
 5. CENTRO DEMOCRATICO	3	1	0	0	0	2	0	5	1	0	0	1	<b>13</b>	0,27%
 6. PD - PARTITO DEMOCRATICO	63	50	75	66	46	63	64	85	80	54	29	79	<b>754</b>	15,67%
 7. PARTITO SOCIALISTA ITALIANO	0	0	2	0	1	0	1	1	2	0	1	5	<b>13</b>	0,27%
 8. SINISTRA ECOLOGIA E LIBERTA'	9	2	5	13	11	11	7	5	13	7	3	11	<b>97</b>	2,02%
 9. MOVIMENTO 5 STELLE BEPPE GRILLO	86	67	90	87	64	73	74	112	83	60	49	56	<b>901</b>	18,72%
 10. CASAPOUND ITALIA	0	0	0	0	0	0	0	0	0	1	1	2	<b>4</b>	0,08%
 11. PARTITO COMUNISTA ITALIANO M-L.	3	0	2	6	1	1	0	0	1	2	2	1	<b>19</b>	0,39%
 12. IO AMO L'ITALIA	5	6	12	3	6	3	9	9	6	4	8	2	<b>73</b>	1,52%
 13. AMNISTIA GIUSTIZIA LIBERTA'	0	2	0	1	2	2	4	2	0	1	4	1	<b>19</b>	0,39%

	14. RIVOLUZIONE CIVILE - INGROIA	3	1	4	4	0	6	2	3	15	1	5	3	<b>47</b>	0,98%
	15. PARTITO COMUNISTA DEI LAVORATORI	1	1	2	1	1	0	4	2	2	2	0	1	<b>17</b>	0,35%
	16. PARTITO DI AZIONE PER LO SVILUPPO	1	1	0	0	0	0	0	0	1	0	1	0	<b>4</b>	0,08%
	17. FARE PER FERMARE IL DECLINO	0	0	0	0	0	1	2	0	0	0	0	1	<b>4</b>	0,08%
	18. GRANDE SUD	21	3	6	11	4	6	7	14	8	3	5	5	<b>93</b>	1,93%
	19. PENSIONATI	2	2	4	8	2	1	2	4	2	3	2	4	<b>36</b>	0,75%
	20. INTESA POPOLARE	1	0	0	0	0	0	0	0	2	0	1	1	<b>5</b>	0,10%
	21. LEGA NORD MARONI	0	0	1	0	1	0	1	0	4	1	0	0	<b>8</b>	0,17%
	22. LA DESTRA STORAGE	0	1	4	4	1	2	0	4	6	3	2	4	<b>31</b>	0,64%
	23. FRATELLI D'ITALIA - CENTR. NAZ.	11	13	3	15	6	3	17	4	16	17	3	19	<b>127</b>	2,64%
	24. LIBERI PER UNA ITALIA EQUA	1	0	1	0	4	4	0	0	1	3	0	1	<b>15</b>	0,31%
	25. IL POPOLO DELLA LIBERTA'	190	200	210	140	192	162	189	186	201	196	223	135	<b>2.224</b>	46,21%
	26. MIR- MODERATI IN RIVOLUZIONE	2	2	0	1	0	1	0	0	0	0	0	0	<b>6</b>	0,12%
<b>Totale voti validi</b>		<b>426</b>	<b>371</b>	<b>445</b>	<b>393</b>	<b>365</b>	<b>373</b>	<b>402</b>	<b>479</b>	<b>465</b>	<b>387</b>	<b>352</b>	<b>355</b>	<b>4.813</b>	100,00%

Schede Bianche	13	10	9	3	8	7	5	5	12	14	6	4	96	1,90%
Schede Nulle	14	16	4	14	9	10	8	17	24	14	11	7	148	2,93%
Voti Cont. e non Ass.	0	0	0	0	0	0	0	0	0	0	0	0	0	0,00%
<b>Totale votanti</b>	<b>453</b>	<b>397</b>	<b>458</b>	<b>410</b>	<b>382</b>	<b>390</b>	<b>415</b>	<b>501</b>	<b>501</b>	<b>415</b>	<b>369</b>	<b>366</b>	<b>5.057</b>	100,00%

## SCRUTINIO SENATO DELLA REPUBBLICA

Ubicazione	N° Sez.	Valide	%	Bianche	%	Nulle	%	Contest.	%	Totale	Controllo
Scuola Elem. Via Lazio	<b>1</b>	426	94,04%	13	2,87%	14	3,09%	0	0,00%	<b>453</b>	ok
Scuola Elem. Via Lazio	<b>2</b>	371	93,45%	10	2,52%	16	4,03%	0	0,00%	<b>397</b>	ok
Scuola Elementare Centro	<b>3</b>	445	97,16%	9	1,97%	4	0,87%	0	0,00%	<b>458</b>	ok
Scuola Elementare Centro	<b>4</b>	393	95,85%	3	0,73%	14	3,41%	0	0,00%	<b>410</b>	ok
Scuola Elementare Centro	<b>5</b>	365	95,55%	8	2,09%	9	2,36%	0	0,00%	<b>382</b>	ok
Scuola Elementare Centro	<b>6</b>	373	95,64%	7	1,79%	10	2,56%	0	0,00%	<b>390</b>	ok
Scuola Media	<b>7</b>	402	96,87%	5	1,20%	8	1,93%	0	0,00%	<b>415</b>	ok
Scuola Media	<b>8</b>	479	95,61%	5	1,00%	17	3,39%	0	0,00%	<b>501</b>	ok
Scuola Media	<b>9</b>	465	92,81%	12	2,40%	24	4,79%		0,00%	<b>501</b>	ok
Scuola Elem. Via Garibaldi	<b>10</b>	387	93,25%	14	3,37%	14	3,37%	0	0,00%	<b>415</b>	ok
Scuola Elem. Via Garibaldi	<b>11</b>	352	95,39%	6	1,63%	11	2,98%	0	0,00%	<b>369</b>	ok
Scuola Elem. Via Garibaldi	<b>12</b>	355	96,99%	4	1,09%	7	1,91%		0,00%	<b>366</b>	ok
	<b>Totale</b>	<b>4.813</b>	95,18%	<b>96</b>	1,90%	<b>148</b>	2,93%	<b>0</b>	0,00%	<b>5.057</b>	ok

## VOTANTI PER IL SENATO DELLA REPUBBLICA













		ELETTORI			Domenica 24 febbraio						Lunedì 25 febbraio			
					VOTANTI alle ore 12:00		VOTANTI alle ore 19:00		VOTANTI alle ore 22:00		VOTANTI alle ore 15:00			
Ubicazione	N° Sez.	Maschi	Femmine	Totale	Totale M e F	%	Totale M e F	%	Totale M e F	%	Maschi	Femmine	Totale	%
Scuola Elem. Via Lazio	1	388	392	<b>780</b>							230	223	<b>453</b>	58,08%
Scuola Elem. Via Lazio	2	328	331	<b>659</b>							210	187	<b>397</b>	60,24%
Scuola Elementare Centro	3	371	373	<b>744</b>							250	208	<b>458</b>	61,56%
Scuola Elementare Centro	4	347	375	<b>722</b>							217	193	<b>410</b>	56,79%
Scuola Elementare Centro	5	314	315	<b>629</b>							206	176	<b>382</b>	60,73%
Scuola Elementare Centro	6	309	315	<b>624</b>							213	177	<b>390</b>	62,50%
Scuola Media	7	360	370	<b>730</b>							222	193	<b>415</b>	56,85%
Scuola Media	8	368	400	<b>768</b>							255	246	<b>501</b>	65,23%
Scuola Media	9	438	445	<b>883</b>							267	234	<b>501</b>	56,74%
Scuola Elem. Via Garibaldi	10	313	336	<b>649</b>							211	204	<b>415</b>	63,94%
Scuola Elem. Via Garibaldi	11	334	366	<b>700</b>							193	176	<b>369</b>	52,71%
Scuola Elem. Via Garibaldi	12	302	334	<b>636</b>							199	167	<b>366</b>	57,55%
<b>Totale</b>		<b>4.172</b>	<b>4.352</b>	<b>8.524</b>							<b>2.673</b>	<b>2.384</b>	<b>5.057</b>	59,33%













Dati non rilevati



**COMUNE DI SAN MARCELLINO**  
Elezioni Politiche del 24 e 25 febbraio 2013

**RISULTATI DEFINITIVI PER LA CAMERA DEI DEPUTATI**

LISTE	SEZIONI												Totale	%
	1	2	3	4	5	6	7	8	9	10	11	12		
 1. RIVOLUZIONE CIVILE INGROIA	8	1	3	6	2	7	6	6	14	1	2	3	59	1,05%
 2. FORZA NUOVA	0	1	1	0	2	0	0	2	0	0	0	0	6	0,11%
 3. INTESA POPOLARE	1	0	0	0	0	2	0	0	2	1	0	0	6	0,11%
 4. GRANDE SUD - MPA	40	15	11	9	4	13	6	17	12	5	2	5	139	2,46%
 5. PENSIONATI	4	1	3	8	2	3	1	0	1	1	3	5	32	0,57%
 6. MIR - MODERATI IN RIVOLUZIONE	1	1	2	0	0	2	1	1	0	0	0	1	9	0,16%
 7. LA DESTRA STORAGE	2	1	2	3	0	1	1	1	3	4	4	1	23	0,41%
 8. IL POPOLO DELLA LIBERTA' BERLUSCONI PRESIDENTE	203	205	242	143	201	163	200	213	238	209	262	160	2.439	43,25%
 9. LEGA NORD MARONI	2	1	1	1	1	1	0	0	3	1	1	1	13	0,23%
 10. FRATELLI D'ITALIA CENTR. NAZ.	12	29	10	24	14	14	21	3	18	18	10	26	199	3,53%
 11. IO AMO L'ITALIA - MAGDI CRISTIANO ALLAM	4	4	16	1	6	3	12	9	7	8	9	1	80	1,42%
 12. PLI - LIBERALI PER L'ITALIA	6	2	3	3	2	1	2	1	4	3	2	2	31	0,55%

	13. CASAPOUND ITALIA	0	0	0	0	1	0	0	0	2	1	1	0	<b>5</b>	0,09%
	14. FARE PER FERMARE IL DECLINIO	0	1	0	0	1	1	1	0	3	0	0	1	<b>8</b>	0,14%
	15. RIFONDAZIONE MISSINA ITALIANA	0	1	2	0	0	0	0	1	0	1	1	0	<b>6</b>	0,11%
	16. VOTO DI PROTESTA	4	1	6	4	1	4	0	2	6	0	2	1	<b>31</b>	0,55%
	17. MOVIMENTO 5 STELLE BEPPE GRILLO.IT	97	69	107	100	75	91	87	127	103	74	65	70	<b>1.065</b>	18,89%
	18. FINI - FUTURO E LIBERTA'	5	10	3	8	8	9	3	7	3	5	3	3	<b>67</b>	1,19%
	19. SCELTA CIVICA CON MONTI	22	14	16	22	17	18	12	34	16	17	9	21	<b>218</b>	3,87%
	20. CASINI - UNIONE DI CENTRO	14	18	11	15	22	34	13	22	7	29	14	12	<b>211</b>	3,74%
	21. PD - PARTITO DEMOCRATICO	73	56	88	75	46	62	74	83	83	48	26	98	<b>812</b>	14,40%
	22. SINISTRA ECOLOGIA E LIBERTA' CON VENDOLA	7	6	9	18	15	12	5	12	16	12	8	10	<b>130</b>	2,31%
	23. CENTRO DEMOCRATICO	2	0	0	1	0	2	0	4	1	0	0	0	<b>10</b>	0,18%
	24. AMNISTIA GIUSTIZIA LIBERTA'	0	2	1	2	2	3	7	5	5	3	7	3	<b>40</b>	0,71%
<b>Totale voti validii</b>		<b>507</b>	<b>439</b>	<b>537</b>	<b>443</b>	<b>422</b>	<b>446</b>	<b>452</b>	<b>550</b>	<b>547</b>	<b>441</b>	<b>431</b>	<b>424</b>	<b>5.639</b>	100,00%

Schede Bianche	17	6	2	5	6	4	5	9	11	14	1	3	83	1,41%
Schede Nulle	15	21	6	9	10	9	12	21	27	23	13	7	173	2,93%
Voti Cont. e non Ass.	0	0	0	0	0	0	0	0	0	0	0	0	0	0,00%
<b>Totale votanti</b>	<b>539</b>	<b>466</b>	<b>545</b>	<b>457</b>	<b>438</b>	<b>459</b>	<b>469</b>	<b>580</b>	<b>585</b>	<b>478</b>	<b>445</b>	<b>434</b>	<b>5.895</b>	100,00%

## SCRUTINIO CAMERA DEI DEPUTATI

Ubicazione	N° Sez.	Valide	%	Bianche	%	Nulle	%	Contest.	%	Totale	Controllo
Scuola Elem. Via Lazio	1	507	94,06%	17	3,15%	15	2,78%	0	0,00%	539	OK
Scuola Elem. Via Lazio	2	439	94,21%	6	1,29%	21	4,51%	0	0,00%	466	OK
Scuola Elementare Centro	3	537	98,53%	2	0,37%	6	1,10%	0	0,00%	545	OK
Scuola Elementare Centro	4	443	96,94%	5	1,09%	9	1,97%	0	0,00%	457	OK
Scuola Elementare Centro	5	422	96,35%	6	1,37%	10	2,28%	0	0,00%	438	OK
Scuola Elementare Centro	6	446	97,17%	4	0,87%	9	1,96%	0	0,00%	459	OK
Scuola Media	7	452	96,38%	5	1,07%	12	2,56%	0	0,00%	469	OK
Scuola Media	8	550	94,83%	9	1,55%	21	3,62%	0	0,00%	580	OK
Scuola Media	9	547	93,50%	11	1,88%	27	4,62%	0	0,00%	585	OK
Scuola Elem. Via Garibaldi	10	441	92,26%	14	2,93%	23	4,81%	0	0,00%	478	OK
Scuola Elem. Via Garibaldi	11	431	96,85%	1	0,22%	13	2,92%	0	0,00%	445	OK
Scuola Elem. Via Garibaldi	12	424	97,70%	3	0,69%	7	1,61%	0	0,00%	434	OK
	<b>Totale</b>	<b>5.639</b>	95,66%	<b>83</b>	1,41%	<b>173</b>	2,93%	<b>0</b>	0,00%	<b>5.895</b>	OK

## VOTANTI PER LA CAMERA DEI DEPUTATI

Ubicazione	N° Sez.	ELETTORI			Domenica 24 febbraio						Lunedì 25 febbraio			
					VOTANTI alle ore 12:00		VOTANTI alle ore 19:00		VOTANTI alle ore 22:00		VOTANTI alle 15:00			
					Maschi	Femmine	Totale	Totale M e F	%	Totale M e F	%	Totale M e F	%	Maschi
Scuola Elem. Via Lazio	1	452	447	<b>899</b>	61	6,79%	285	31,70%	372	41,38%	273	266	<b>539</b>	59,96%
Scuola Elem. Via Lazio	2	377	379	<b>756</b>	45	5,95%	230	30,42%	301	39,81%	244	222	<b>466</b>	61,64%
Scuola Elementare Centro	3	443	435	<b>878</b>	56	6,38%	279	31,78%	369	42,03%	297	248	<b>545</b>	62,07%
Scuola Elementare Centro	4	397	418	<b>815</b>	54	6,63%	253	31,04%	310	38,04%	215	242	<b>457</b>	56,07%
Scuola Elementare Centro	5	363	361	<b>724</b>	50	6,91%	235	32,46%	289	39,92%	236	202	<b>438</b>	60,50%
Scuola Elementare Centro	6	349	367	<b>716</b>	69	9,64%	290	40,50%	313	43,72%	244	215	<b>459</b>	64,11%
Scuola Media	7	414	413	<b>827</b>	58	7,01%	209	25,27%	262	31,68%	249	220	<b>469</b>	56,71%
Scuola Media	8	433	466	<b>899</b>	63	7,01%	300	33,37%	367	40,82%	294	286	<b>580</b>	64,52%
Scuola Media	9	497	521	<b>1.018</b>	63	6,19%	276	27,11%	381	37,43%	306	279	<b>585</b>	57,47%
Scuola Elem. Via Garibaldi	10	361	374	<b>735</b>	74	10,07%	274	37,28%	316	42,99%	243	235	<b>478</b>	65,03%
Scuola Elem. Via Garibaldi	11	406	443	<b>849</b>	58	6,83%	216	25,44%	270	31,80%	229	216	<b>445</b>	52,41%
Scuola Elem. Via Garibaldi	12	360	377	<b>737</b>	52	7,06%	219	29,72%	261	35,41%	236	198	<b>434</b>	58,89%
<b>Totale</b>		<b>4.852</b>	<b>5.001</b>	<b>9.853</b>	<b>703</b>	<b>7,13%</b>	<b>3.066</b>	<b>31,12%</b>	<b>3.811</b>	<b>38,68%</b>	<b>3.066</b>	<b>2.829</b>	<b>5.895</b>	<b>59,83%</b>